

Tehniški dan za 6. razred: OBDELAVA PODATKOV

V ponedeljek, 4. 5. 2020, so učenci 6. razredov imeli tehniški dan na temo obdelava podatkov, ki je potekal na daljavo.

Najprej so se učenci preko PowerPoint predstavitve naučili osnovnih pojmov na temo obdelava podatkov: kaj je podatek, korake pri obdelavi podatkov, kako podatke delimo, zbiramo, urejamo, predstavimo in analiziramo.

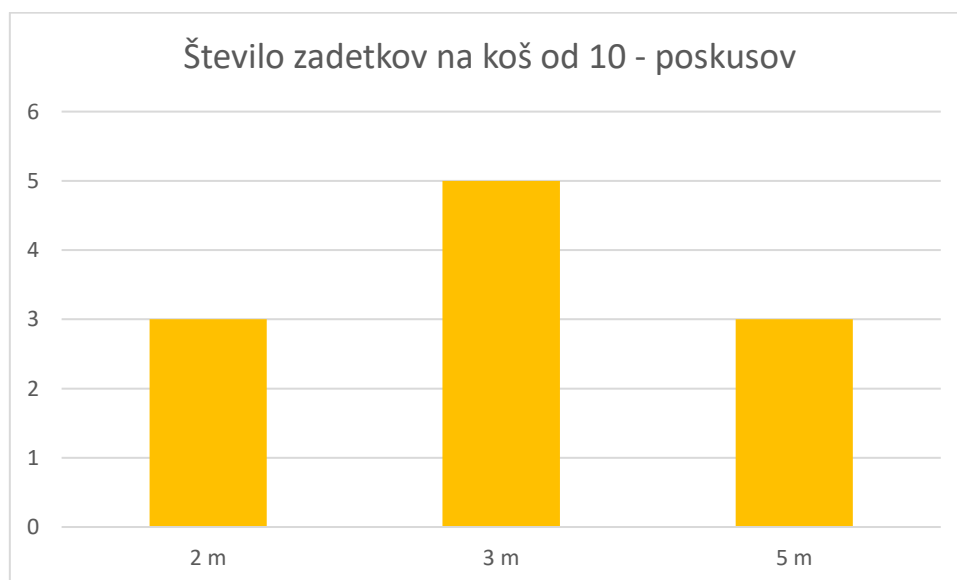
Rešili so nekaj nalog na temo obdelave podatkov iz delovnega zvezka.

Nato so s pomočjo PowerPoint predstavitve izdelali preglednico in stolpični diagram s pomočjo programskega orodja Excel. Pred tem pa so si izbrali eno izmed treh nalog, za katero so zbrali podatke.

Spodaj so zapisane naloge in slike nekaterih izdelkov, ki so jih učenci izdelali v programu Excel.

1. Število zadetkov na koš iz dveh, treh in petih metrov, pri čemer vsakič na koš vržeš desetkrat. Koš je lahko tudi prazen koš za smeti, vedro ali kaj podobnega.

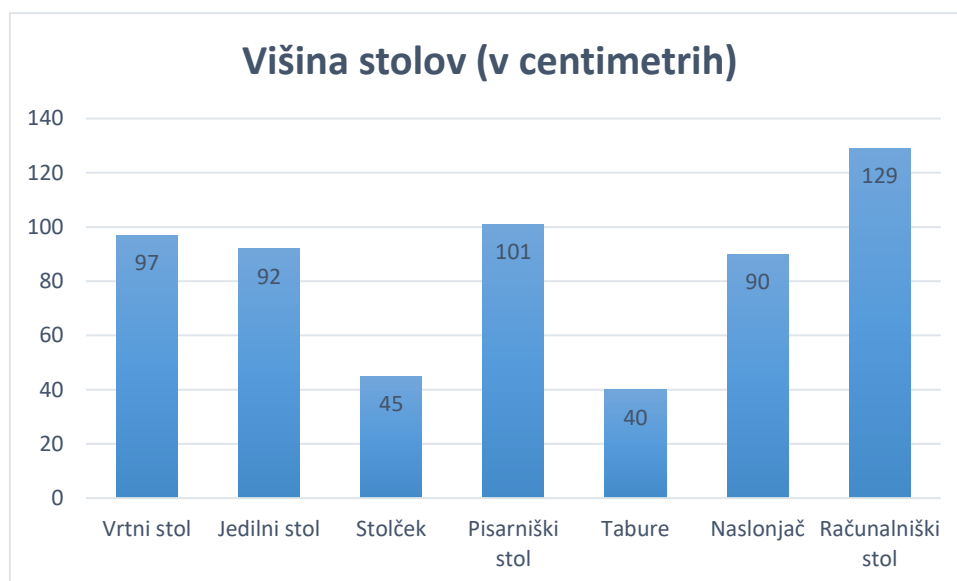
razdalja	število zadetkov na koš od 10 poskusov
2 m	3
3 m	5
5 m	3



Medeja Urbanč, 6.a

2. Izmeri višino čimveč različnih stolov, ki jih imate doma.

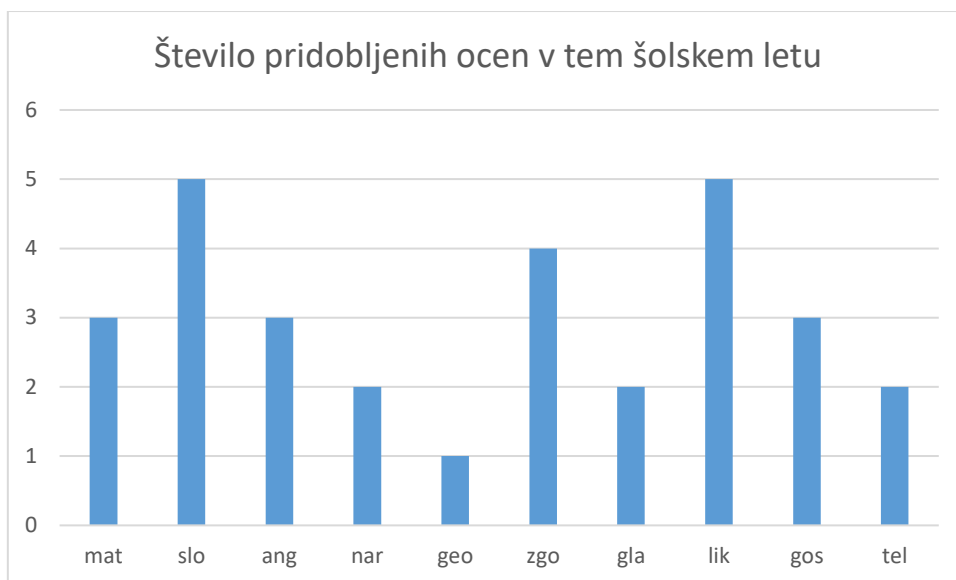
Vrste stolov	Višina stolov (v centimetrih)
Vrtni stol	97
Jedilni stol	92
Stolček	45
Pisarniški stol	101
Tabure	40
Naslonjač	90
Računalniški stol	129



Anja Petelin, 6.b

3. Število pridobljenih ocen v letošnjem šolskem letu pri posameznem predmetu.

Predmet	Število pridobljenih ocen v tem šolskem letu
mat	3
slo	5
ang	3
nar	2
geo	1
zgo	4
gla	2
lik	5
gos	3
tel	2



Roko Rozman, 6.b

Nazadnje so se učenci preizkusili v kvizu Kahoot, kjer so na zabaven način preverili, kaj so se na tehniškem dnevu naučili.



Pripravile učiteljice matematike.